



# **INFORMATOR OBRONY CYWILNEJ GMINY KROSNO ODRZAŃSKIE**







# ZASADY ORGANIZACJI I FUNKCJONOWANIA SYSTEMU POWSZECHNEGO OSTRZEGANIA I ALARMOWANIA MIESZKAŃCÓW GMINY KROSNO ODRZAŃSKIE O ZAGROŻENIACH

1. **Ogólne zasady organizacji i funkcjonowania systemu alarmowania Gminy Krosno Odrzańskie.**
  - 1) Na terenie Polski funkcjonuje jednolity krajowy system wykrywania skażeń i alarmowania zorganizowany w celu zapobieżenia skutkom katastrof naturalnych, awarii technicznych, działań terrorystycznych, które mogą spowodować wystąpienie skażeń chemicznych, biologicznych lub promieniotwórczych oraz w celu prowadzenia treningów i ćwiczeń w tym zakresie.
  - 2) Nadzór nad systemem krajowym sprawuje Minister Obrony Narodowej, któremu podlega centrum dyspozytorskie w postaci Centralnego Ośrodka Analizy Skażeń Sił Zbrojnych.
  - 3) Nadzór nad funkcjonowaniem systemu alarmowania na terenie Gminy Krosno Odrzańskie sprawuje Burmistrz Krosna Odrzańskiego, który jest Szefem Obrony Cywilnej Gminy Krosno Odrzańskie.
  - 4) Sygnały alarmowe oraz komunikaty ostrzegawcze przekazywane są mieszkańcom Gminy Krosno Odrzańskie za pomocą syren alarmowych mechanicznych i elektronicznych, których pracą steruje centrala alarmowa umieszczona na terenie Urzędu Miasta w Krośnie Odrzańskim.
  - 5) Sygnały alarmowe i komunikaty ostrzegawcze mogą być wykorzystane wyłącznie w sytuacji rzeczywistego zagrożenia. Decyzję o ogłoszeniu sygnału alarmowego lub komunikatu ostrzegawczego oraz o ich odwołaniu podejmuje właściwy terytorialnie organ administracji publicznej.
  - 6) Sygnały alarmowe i komunikaty ostrzegawcze do prowadzenia treningów lub ćwiczeń mogą być wykorzystane po ogłoszeniu takiego zamiaru na stronie internetowej Urzędu Miasta w Krośnie Odrzańskim, z co najmniej 24 godzinnym wyprzedzeniem.



## 2. Rodzaje alarmów, sygnałów alarmowych i komunikatów ostrzegawczych.

<b>ALARMY I SYGNAŁY ALARMOWE</b>		
Rodzaj alarmu	SPOSÓB OGŁOSZENIA ALARMÓW	
		akustyczny system alarmowy 
<b>OGŁOSZENIE ALARMU</b>  	<b>MODULOWANY DŹWIĘK SYRENY TRWAJĄCY</b>  <b>3 minuty</b>	Powtarzana trzykrotnie zapowiedź słowna: <b>UWAGA! UWAGA! UWAGA!</b>  OGŁASZAM ALARM (podać przyczynę i rodzaj alarmu) DLA .....
Rodzaj alarmu	SPOSÓB ODWOŁANIA ALARMÓW	
	akustyczny system alarmowy 	środki masowego przekazu 
<b>ODWOŁANIE ALARMU</b>	<b>CIĄGŁY DŹWIĘK SYRENY TRWAJĄCY</b>  <b>3 minuty</b>	Powtarzana trzykrotnie zapowiedź słowna: <b>UWAGA! UWAGA! UWAGA!</b>  ODWOŁUJĘ ALARM (podać przyczynę i rodzaj alarmu) DLA .....

<b>KOMUNIKATY OSTRZEGAWCZE</b>		
RODZAJ KOMUNIKATU	SPOSÓB OGŁOSZENIA KOMUNIKATU	SPOSÓB ODWOŁANIA KOMUNIKATU
<b>UPRZEDZENIE O ZAGROŻENIU SKAŻENIAMI</b>	Powtarzana trzykrotnie zapowiedź słowna: <b>UWAGA! UWAGA! UWAGA!</b>  OSOBY ZNAJDUJĄCE SIĘ NA TERENIE ..... OKOŁO GODZ..... MIN.....  MOŻE NASTĄPIĆ SKAŻENIE ..... (podać rodzaj skażenia)  W KIERUNKU ..... (podać kierunek)	Powtarzana trzykrotnie zapowiedź słowna: <b>UWAGA! UWAGA! UWAGA!</b>  ODWOŁUJĘ UPRZEDZENIE O ZAGROŻENIU ..... (podać rodzaj zagrożenia)  DLA .....
<b>UPRZEDZENIE O ZAGROŻENIU ZAKAŻENIAMI</b>	<b>Formę i treść komunikatu o zagrożeniu zakażeniami ustalą organy Państwowej Inspekcji Sanitarnej</b>	
<b>UPRZEDZENIE O KŁĘSKACH ŻYWIŁOWYCH I ZAGROŻENIU ŚRODOWISKA</b>	Powtarzana trzykrotnie zapowiedź słowna: <b>INFORMACJA O ZAGROŻENIU I SPOSOBIE POSTĘPOWANIA MIESZKAŃCÓW</b> (podać rodzaj zagrożenia, spodziewany czas wystąpienia i wytyczne dla mieszkańców)	Powtarzana trzykrotnie zapowiedź słowna: <b>UWAGA! UWAGA! UWAGA!</b>  ODWOŁUJĘ UPRZEDZENIE O KŁĘSKACH ..... DLA .....

**Po usłyszeniu sygnału alarmowego lub komunikatu ostrzegawczego należy:**

- włączyć odbiornik radiowy lub telewizyjny i wyregulować na odbiór programu lokalnego, w którym zostaną podane komunikaty i instrukcje dotyczące dalszego postępowania,
- postępować według zaleceń organów obrony cywilnej,
- poinformować osoby znajdujące się w Twoim otoczeniu o ogłoszonym alarmie i sposobie postępowania.

**PAMIĘTAJ!** Po usłyszeniu sygnału alarmowego należy działać szybko, ale rozważnie i bez paniki!

<b>TELEFONY</b>	<b>ALARMOWY      112</b>  <b>POLICJA        997</b>	<b>PAŃSTWOWA STRAŻ POŻARNA    998</b>  <b>POGOTOWIE RATUNKOWE       999</b>	
-----------------	---	---	--

## ROZMIESZCZENIE SYREN ALARMOWYCH



Corocznie, w wymiarze raz na kwartał, przeprowadzana jest głośna próba syren alarmowych, która ma na celu sprawdzenie sprawności funkcjonowania systemu ostrzegania i alarmowania. Komunikat dotyczący przeprowadzenia tej próby ukazuje się na stronie internetowej Urzędu Miasta w Krośnie Odrzańskim oraz portalach społecznościowych. Przykład:

### KOMUNIKAT (Przykład)

Burmistrz Krosna Odrzańskiego – Szef Obrony Cywilnej Gminy Krosno Odrzańskie informuje, że w dniu 23 września 2021 r. od godz. 12.00 do godz. 12.30 zostanie przeprowadzona głośna próba syren alarmowych. Próba ma na celu sprawdzenie sprawności funkcjonowania systemu ostrzegania i alarmowania. Nadane zostaną następujące sygnały:

1. „ogłoszenie alarmu” – ciągły, modulowany dźwięk syren trwający 3 minuty (nadany około godz. 12.00),
2. „odwołanie alarmu” – dźwięk ciągły trwający 3 minuty (nadany około godziny 12.30).

### 3. Zasady postępowania na sygnał alarmu powietrznego.

- 1) Przebywając w miejscu pracy, w innym miejscu publicznym lub w drodze:
  - a) przerwać pracę, naukę, udział w imprezie;
  - b) udać się do najbliższej zlokalizowanego ukrycia, piwnicy, lub schronić się w zagłębieniu, gdzie przebywać do czasu odwołania alarmu;
  - c) wykonywać ściśle polecenia kierownictwa zakładu pracy, administratora budynku, służb porządkowych lub służb obrony cywilnej;
  - d) prowadzący pojazdy mechaniczne po usłyszeniu sygnału alarmu powietrznego powinni zatrzymać je i zaparkować tak, aby nie blokowały ciągów komunikacyjnych i zejść do ukryć. Osoby, które z jakichkolwiek przyczyn nie zdążyły udać się do pomieszczenia zabezpieczającego, ukrywają się w zagłębieniu terenu lub za innymi trwałymi osłonami.
- 2) Przebywając w domu:
  - a) wyłączyć gaz i dopływ prądu;
  - b) wygasić ogień w paleniskach (piecach, kominkach);
  - c) zamknąć okna i zabezpieczyć mieszkanie;
  - d) pospiesznie udać się do ukrycia, piwnicy, lub innego wytypowanego pomieszczenia, gdzie należy pozostać do odwołania alarmu;
  - e) po drodze zawiadomić o alarmie sąsiadów, którzy mogli go nie usłyszeć;
  - f) po odwołaniu alarmu powrócić do uprzednio wykonywanych czynności lub włączyć się do usuwania skutków napadu powietrznego lub akcji ratunkowej.

### 4. Zasady postępowania na sygnał alarmu o skażeniach

- 1) Przebywając w pomieszczeniach (w mieszkaniach):
  - a) włączyć odbiornik radiowy lub telewizyjny na jedno z lokalnych pasm, zastosować się do przekazywanych komunikatów i poleceń (mogą one być przekazywane również przez inne urządzenia);
  - b) pozostawać w pomieszczeniach, zamknąć i uszczelnić drzwi, okna oraz otwory wentylacyjne lub przebywać w miarę możliwości w pomieszczeniach środkowych;
  - c) do uszczelniania drzwi używać podręcznych środków (taśma samoprzylepna, mokry papier, wilgotna tkanina zastonowa, szmaty itp.). Pomieszczeniem uszczelnionym może być w zasadzie każde pomieszczenie odpowiednio zabezpieczone przed przenikaniem do jego wnętrza niebezpiecznych środków chemicznych;
  - d) do ochrony dróg oddechowych stosować zwilżoną w wodzie lub wodnym roztworze sody oczyszczonej chusteczkę, tampon, ręcznik itp.;
  - e) nie spożywać pokarmów i nie korzystać z używek, powstrzymać się od wykonywania prac wymagających dużego wysiłku fizycznego;
  - f) wyłączyć wszystkie urządzenia elektryczne (oprócz radia i telewizora) oraz ugasić wszystkie płomienie;
  - g) zachować spokój, podporządkować się zaleceniom władz administracyjnych.
- 2) Przebywając w obiektach użyteczności publicznej (zakładzie pracy) stosować się do poleceń kierownictwa, które organizuje działanie zgodnie z obowiązującą w tym zakresie instrukcją.
- 3) Przebywając w otwartej przestrzeni:
  - a) nie zbliżać się do terenu katastrofy lub awarii;
  - b) obserwować kierunek unoszącego się dymu lub obłoku pary;
  - c) opuścić zagrożony teren lub rejon (w miarę możliwości prostopadłe do kierunku wiatru);
  - d) nie wchodzić w plamy rozlanej cieczy, omijać kałuże, nie siadać, nie opierać się;
  - e) w przypadku niemożności opuszczenia strefy skażeń udać się do najbliższego budynku mieszkalnego lub publicznego, gdzie przebywać najlepiej na wyższych kondygnacjach.

## 5. Zasady postępowania po usłyszeniu komunikatu uprzedzenia o zagrożeniu skażeniem lub zakażeniem:

- 1) Przebywając w miejscu pracy:
  - a) pracując w pomieszczeniach – uszczelnić je, przygotować się do wyłączenia gazu i dopływu prądu;
  - b) przygotować się do wyłączenia urządzeń technicznych;
  - c) zostawać w gotowości do opuszczenia stanowiska pracy i ukrycia się w piwnicy lub innym przystosowanym i uszczelnionym pomieszczeniu;
  - d) przy zagrożeniu zakażeniami postępować zgodnie z zaleceniami wydanymi w komunikacie organu Państwowej Inspekcji Sanitarnej.
- 2) Przebywając w domu:
  - a) sprawdzić zabezpieczenie zapasów żywności i wody;
  - b) przygotować się do uszczelnienia pomieszczenia;
  - c) jeżeli są takie zalecenia udać się do piwnicy lub innego pomieszczenia zabezpieczającego o trwałej konstrukcji, a jeżeli nie będzie możliwości ukrycia w zagłębieniu terenu lub za inną osłoną;
  - d) wykonywać wszystkie polecenia władz porządkowych.

## 6. Zasady postępowania po usłyszeniu komunikatu uprzedzenia o klęskach żywiołowych i zagrożeniu środowiska:

- 1) Nie zbliżać się do rejonu katastrofy lub awarii.
- 2) Przebywając w rejonie otwartym opuścić zagrożony teren stosując się do poleceń zawartych w komunikatach.
- 3) Przebywając w pomieszczeniach lub samochodach włączyć radiodiodniornik na pasmo lokalnej rozgłośni i stosować się do nadawanych komunikatów.

## 7. Zasady postępowania po odwołaniu alarmu lub komunikatu ostrzegawczego:

- 1) Powrócić na poprzednie miejsce i przystąpić do realizacji przerwanych czynności.
- 2) Przewietrzyć pomieszczenia i uzupełnić zapasy środków do jego uszczelnienia.
- 3) Przystąpić do udzielania pomocy poszkodowanym.
- 4) W ciężkich przypadkach porażen wezwać (oczekiwać) pomoc z zewnątrz.

## 8. Do uniwersalnych zasad zachowania się ludzi w sytuacjach zagrożeń, ułatwiających adaptację do trudnych warunków należą:

- 1) Szybkie działanie, ale bez paniki.
- 2) Ciągłe słuchanie komunikatów radiowych.
- 3) Zachowanie spokoju i prowadzenie możliwie normalnego życia.
- 4) Udzielanie pomocy ludziom potrzebującym.
- 5) Rozsądne korzystanie z zapasów.
- 6) Słuchanie rad i poleceń osób uprawnionych do kierowania w sytuacjach zagrożeń (straż pożarna, policja, specjalistyczne grupy ratunkowe).
- 7) W razie konieczności bezdyskusyjne opuszczenie miejsca zamieszkania.
- 8) Wyłączenie źródeł i odbiorników prądu i gazu oraz zabezpieczenie mienia.

## 9. Ważne:

- 1) Osoby, które z jakichkolwiek przyczyn nie zdążyły udać się do budowli ochronnych, ukrywają się w zagłębieniach terenu lub za innymi trwałymi osłonami.
- 2) Z numerów alarmowych:
  - a) 112 – ogólny numer alarmowy,
  - b) 997 – Policja,

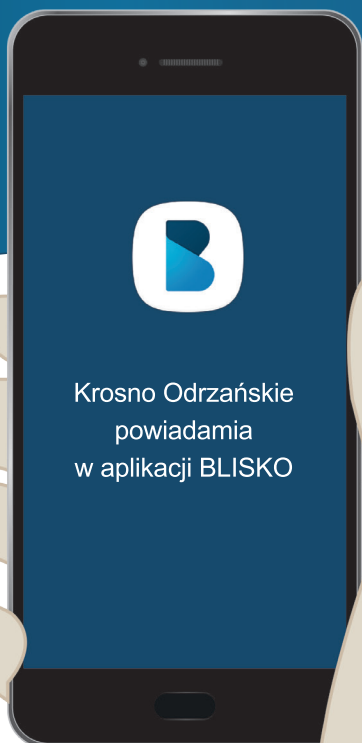
**należy korzystać WYŁĄCZNIE w sytuacjach związanych z koniecznością udzielenia pomocy.**



# BLISKO MIESZKAŃCÓW

BĄDŹ NA BIEŻĄCO!

Otrzymuj bezpłatne powiadomienia  
prosto z Urzędu Miasta



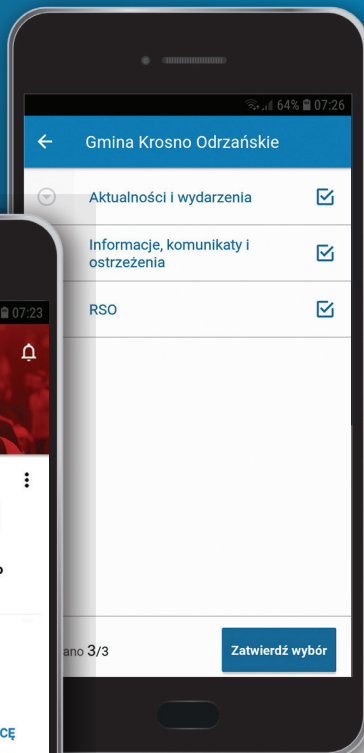

Aplikacja

## **BLISKO**

- dostarcza informacje tylko z zaznaczonych serwisów
- nie wysyła spamu
- nie pobiera danych od użytkowników
- funkcjonuje w całej Polsce

## Zamów lokalne informacje prosto ze źródła:

- ➔ aktualne sprawy dotyczące mieszkańców
- ➔ lokalne wydarzenia sportowe, imprezy
- ➔ zagrożenia i niebezpieczeństwa
- ➔ istotne utrudnienia i awarie
- ➔ ostrzeżenia wojewódzkie z RSO



Aplikacja

**BLISKO**



1. Wpisz w aplikacji swoją miejscowość, BLISKO wyświetli nadawców dla tego obszaru.
2. Wybierz z listy nadawców "Gmina Krosno Odrzańskie".
3. Zaznacz z jakich serwisów chcesz otrzymywać informacje. Skorzystaj też z powiadomień od innych nadawców np. "Policja" lub "Wyłączenia Prądu".